



ŁÓŻKO

# SZPITALNE

ACTI MEDFLEX 1



---

ELEKTRYCZNE STEROWANIE ✓

WBUDOWANA WAGA ✓

SOLIDNA KONSTRUKCJA ✓



SZP4

# ŁÓŻKO SZPITALNE ACTI MEDFLEX 1

## OPIS

Łóżko szpitalne Acti MedFlex 1 to rozwiązanie zarówno dla oddziałów szpitalnych ogólnych lub specjalistycznych i intensywnej terapii.

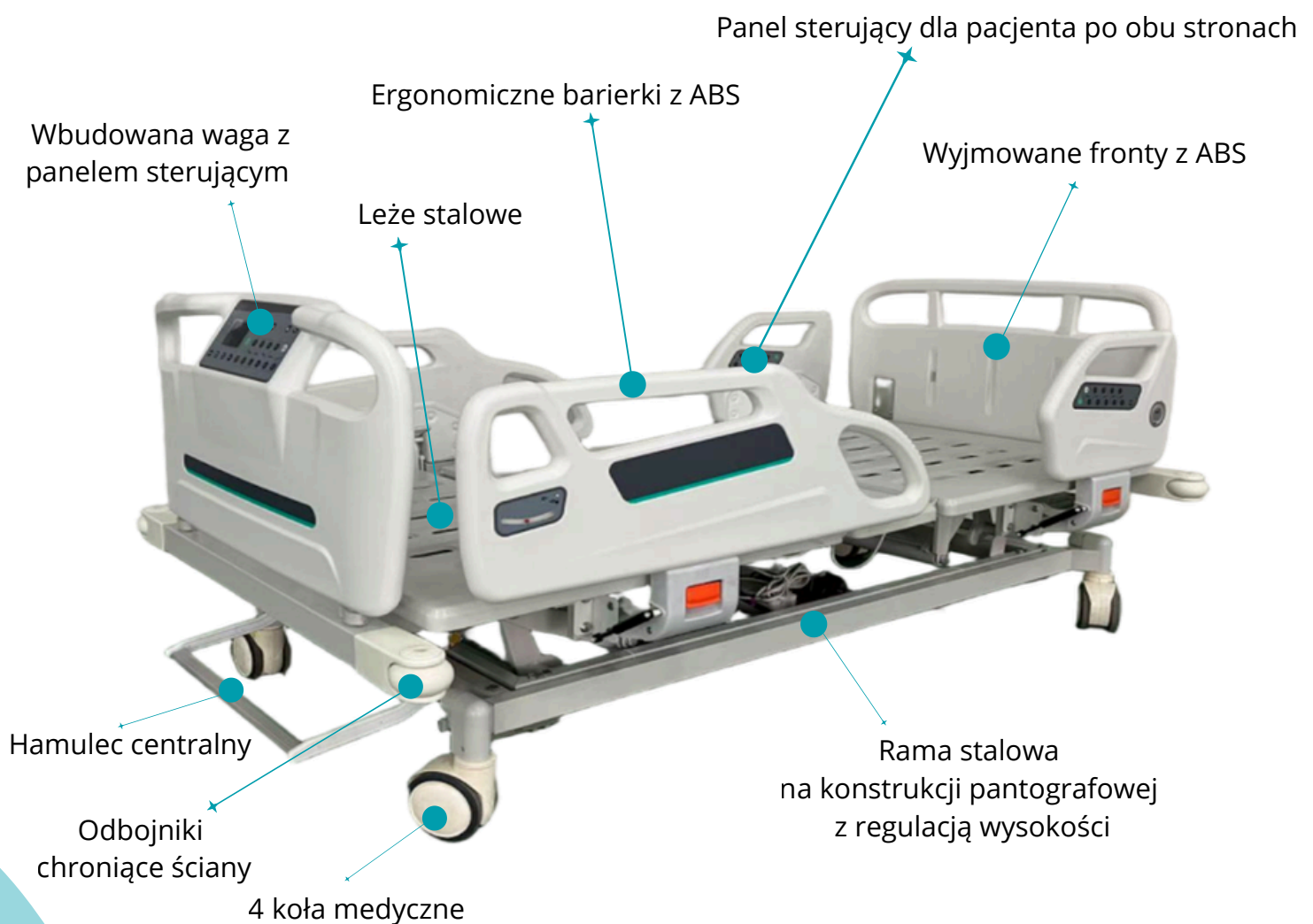
Acti MedFlex 1 jest łóżkiem o konstrukcji pantografowej, z wbudowaną w ramę łóżka wagą do stałego pomiaru masy ciała pacjenta.

Dzięki szeregowi funkcjonalności oraz odpowiednio dobranym materiałom, nadaje się doskonale na oddziały szpitalne:

- ✓ OIOM
- ✓ Kardiologiczne
- ✓ Onkologiczne
- ✓ Ogólne
- ✓ Chirurgiczne

# ŁÓŻKO SZPITALNE ACTI MEDFLEX 1

## KLUCZOWE PARAMETRY



# ŁÓŻKO SZPITALNE ACTI MEDFLEX 1

## ZALETY

### ✓ Łatwa regulacja pozycji

Dzięki zautomatyzowanemu systemowi elektrycznej regulacji, możliwe jest łatwe dostosowanie wysokości leża, pozycji oparcia, podparcia nóg oraz pozycji Trendelenburga i anti-Trendelenburga. Intuicyjne: panel sterowania, pilot sterujący oraz panele umieszczone po obu stronach barierek górnych umożliwiają szybkie przełączanie między ustawieniami, pozwalając na indywidualne dopasowanie do potrzeb pacjenta.

### ✓ Funkcja pomiaru masy ciała

Łóżko posiada wbudowaną wagę do kontrolowania masy ciała pacjenta o dokładności do 100g. Urządzenie to zostało zaprojektowane do sprawdzania masy ciała pacjentów mających trudności z utrzymaniem pozycji pionowej, do ogólnych celów diagnostycznych. Pomiar masy nie wymaga opuszczania łóżka przez pacjenta. Obsługa wagi odbywa się z centralnego panelu sterowania.



# ŁÓŻKO SZPITALNE ACTI MEDFLEX 1

## ZALETY

### ✓ Szybkie ratowanie życia

Pozycja CPR dostępna za pomocą jednego przycisku. Fronty górne i dolne pozwalają na szybkie usunięcie bez użytku narzędzi.

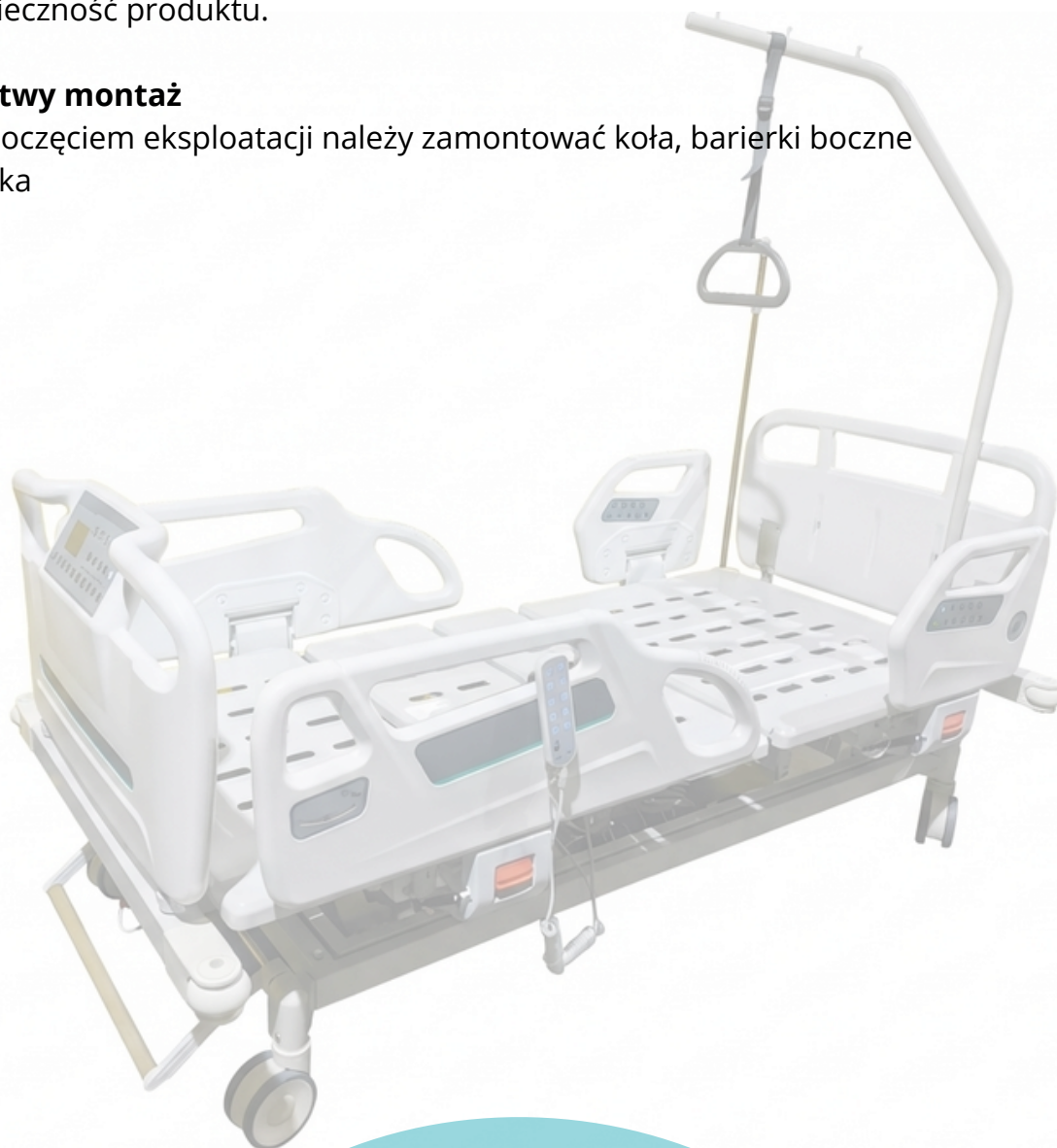
### ✓ Komfort i bezpieczeństwo

Solidna konstrukcja pantografowa gwarantują bezpieczne użytkowanie nawet przez długi czas. Składane bariery zabezpieczają pacjenta na całej długości leża, ale jednocześnie pozwalają na szybkie i łatwe ich złożenie w razie potrzeby pionizacji lub lepszego dostępu do chorego.

# ŁÓŻKO SZPITALNE ACTI MEDFLEX 1

## ZALETY

- ✔ **Estetyka i trwałość**  
Wykonane z wysokiej jakości materiałów, łóżko charakteryzuje się nie tylko nowoczesnym designem, ale również wysoką odpornością na intensywne użytkowanie, co przekłada się na długowieczność produktu.
- ✔ **Szybki i łatwy montaż**  
Przed rozpoczęciem eksploatacji należy zamontować koła, bariery boczne i fronty łóżka



# ŁÓŻKO SZPITALNE ACTI MEDFLEX 1


## WYPOSAŻENIE

- ✓ Konstrukcja ramy i leże wykonane są ze stali i pokryta trwałą powłoką proszkową odporną na uszkodzenia mechaniczne.
- ✓ Leże łóżka wykonane jest z 4 segmentów.
- ✓ 4 odboje wykonane z PU umieszczone na narożnikach ramy.
- ✓ 4 składane barierki boczne wykonane są z tworzywa ABS.
- ✓ Fronty łóżka wykonane są z tworzywa ABS i są wyjmowane w łatwy sposób, bez użycia narzędzi.
- ✓ 4 ciche kółka jezdne medyczne o średnicy 125 mm
- ✓ Centralny hamulec kół
- ✓ Pilot sterujący 1 szt
- ✓ Panel sterowania funkcjami z wbudowaną wagą 1 szt
- ✓ Wyposażenie dodatkowe w zestawie: 1 wieszak na kroplówkę z 4 haczykami, 1 uchwyt uniwersalny (do powieszenia worka do dobowej zbiórki moczu).  
Materac z pianki PU w wodoodpornym, łatwym do czyszczenia pokrowcu PU z zamkiem błyskawicznym.



# ŁÓŻKO SZPITALNE ACTI MEDFLEX 1

## WYPOSAŻENIE W ZESTAWIE



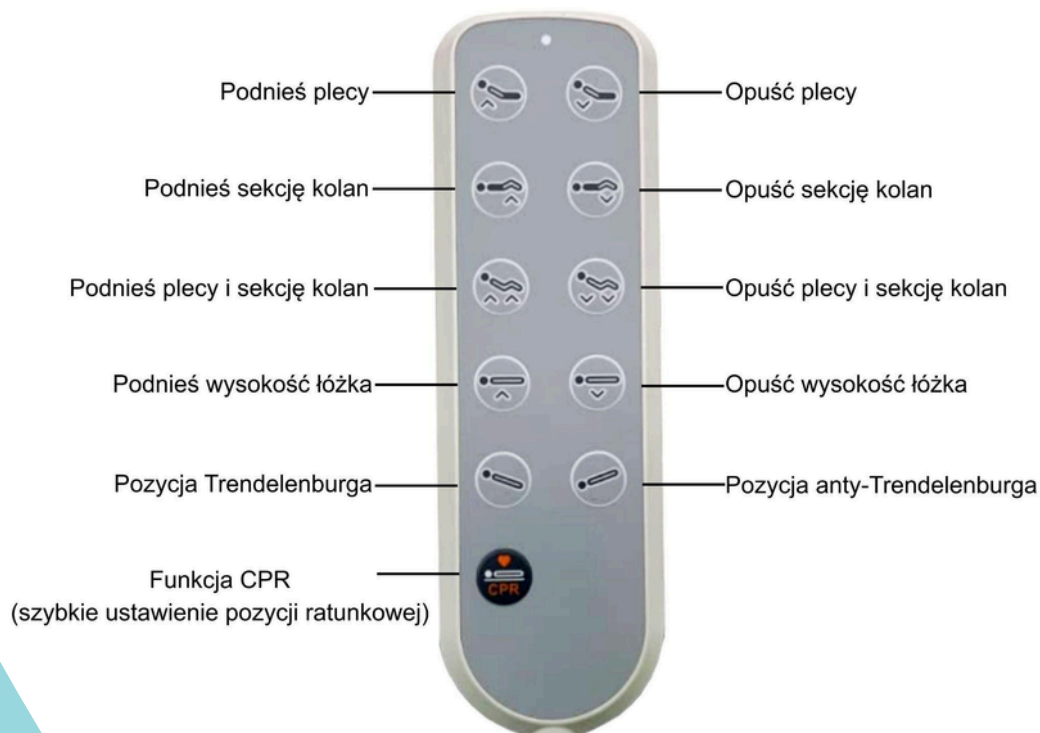
**Materac wodoodporny  
w pokrowcu  
paroprzepuszczalnym**



**Wygodny pilot do  
sterowania funkcjami  
łóżka**



**Stojak na kroplówkę**



# ŁÓŻKO SZPITALNE ACTI MEDFLEX 1

## ZAKRESY I WYMIARY



0-75°



0-45°



Pozycja Trendelenburga  
i anti-Trendelenburga 0-12°



Regulacja wysokości 45-70 cm



Wymiary zewnętrzne 208 x105 cm



# ŁÓŻKO SZPITALNE ACTI MEDFLEX 1

## PARAMETRY TECHNICZNE

Łóżko szpitalne ACTI MEDFLEX 1 posiada następujące wymiary zewnętrzne:  
2080 x 1050 x 450/700 mm.

W zestawie zawiera materac w wodoodpornym pokrowcu PU.  
Wymiary materaca: 190x90x10 cm.

### **Łóżko zbudowane jest z następujących części i materiałów:**

- Konstrukcja ramy i leże wykonane są ze stali i pokryta trwałą powłoką proszkową odporną na uszkodzenia mechaniczne.
- 4 silniki
- Leże łóżka wykonane jest z 4 segmentów.
- 4 odboje wykonane z PU umieszczone na narożnikach ramy.
- 4 składane barierki boczne wykonane są z tworzywa ABS.
- Szczyty łóżka wykonane są z tworzywa ABS i są wyjmowane w łatwy sposób, bez użycia narzędzi.
- 4 ciche kółka jezdne medyczne o średnicy 125 mm
- Centralny hamulec kół
- Pilot sterujący 1 szt
- Panel sterowania funkcjami z wbudowaną wagą 1 szt
- Wyposażenie dodatkowe w zestawie: 1 wieszak na kroplówkę z 4 haczykami, 1 uchwyt uniwersalny (do powieszenia worka do dobowej zbiórki moczu).

### **Funkcje elektryczne łóżka sterowane pilotem i panelami:**

- regulacja wysokości leża w zakresie 450-700mm
- regulacja oparcia pleców w zakresie 0° do 75°
- regulacja sekcji kolan w zakresie 0° to 45°
- pozycja Trendelenburga w zakresie 0° do 12°
- pozycja anti-Trendelenburga (Reverse Trendelenburg) w zakresie 0° do 12°



## IMPORTER

ACTI Sp. z o.o. ul. Bagatela 15, lok 73

00-585 Warszawa NIP: 5252519566

**E-mail:** [biuro@acti4med.pl](mailto:biuro@acti4med.pl)

**Tel.:** +48 600 160 147



SUNGO Europe B.V.

Fascinatio Boulevard 522, Unit 1.7, 2909VA Capelle  
aan den IJssel, The Netherlands

E-mail: [ec.rep@sungoglobal.com](mailto:ec.rep@sungoglobal.com)



[www.acti4med.pl](http://www.acti4med.pl)



[www.instagram.com/acti\\_pl](https://www.instagram.com/acti_pl)



**YouTube**

[www.instagram.com/acti\\_pl](https://www.instagram.com/acti_pl)